

The Samsung logo, consisting of the word "SAMSUNG" in white, bold, uppercase letters, is centered within a black, horizontally-oriented oval shape.

GALAXY NEXUS **GT-I9250**

Kratko uputstvo za upotrebu

Pregled elektronske verzije korisničkog uputstva

Za više informacija, možete proveriti korisničko uputstvo na
www.google.com/nexus.

Hvala vam što ste kupili ovaj Samsung mobilni uređaj. Ovaj uređaj će vam omogućiti visok kvalitet mobilne komunikacije i zabave zasnovan na izuzetnoj Samsung tehnologiji i visokim standardima.

- Sadržaj predstavljen u ovom uputstvu može odstupati od proizvoda ili softvera koji dostavljaju provajderi ili operateri i podložan je promjenama bez prethodnog obaveštenja.
- Stavke isporučene sa uređajem i raspoloživi pribor mogu da se razlikuju u zavisnosti od regiona i provajdera.
- Dodatni pribor možete da nabavite kod lokalnog distributera Samsung proizvoda.
- Priložena dodatna oprema najbolja je za vaš uređaj.
- Dodatni pribor koji nije dostavljen uz uređaj može biti nekompatibilan sa uređajem.
- Samsung nije odgovoran za probleme u funkcionisanju ili nekompatibilnosti koji su uzrokovani izmenama u podešavanju registara ili izmenama u softveru operativnog sistema. Pokušaji prilagođavanja operativnog sistema mogu uzrokovati nepravilan rad uređaja ili aplikacija.

Ikone sa uputstvima

Pre nego što počnete, upoznajte se sa ikonama koje ćete videti u ovom uputstvu:



Upozorenje – situacije koje mogu da izazovu vašu povredu ili povredu drugih osoba



Oprez – situacije koje mogu da prouzrokuju oštećenja na vašem uređaju ili drugoj opremi



Napomena – napomene, saveti za korišćenje ili dodatne informacije

[] **Pravougaone zagrade** – tasteri uređaja

Autorska prava

Copyright © 2011 Samsung Electronics

Ovo uputstvo za korisnike je zaštićeno međunarodnim zakonima o autorskim pravima.

Nijedan deo ovog uputstva za korisnike se ne sme reprodukovati, distribuirati, prevesti niti preneti ni u jednom obliku niti bilo kojim putem, elektronskim niti mehaničkim, što podrazumeva fotokopiranje, snimanje i skladištenje u okviru bilo kog skladišta informacija i sistema za preuzimanje, bez prethodne dozvole kompanije Samsung Electronics u pisanom obliku.

Žigovi

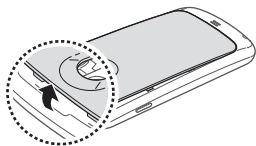
- SAMSUNG i SAMSUNG logotip predstavljaju registrovane žigove kompanije Samsung Electronics.
- Android logotip, Google Search™, Google Maps™, Google Mail™, YouTube™, Android Market™, Google Talk™ i Google Earth™ predstavljaju žigove kompanije Google, Inc.
- Bluetooth® je registrovani žig kompanije Bluetooth SIG, Inc. u celom svetu.
- Oracle i Java su registrovani žigovi kompanije Oracle i/ili njenih filijala. Ostali nazivi mogu biti žigovi njihovih odgovarajućih vlasnika.
- Wi-Fi®, logotip sa Wi-Fi CERTIFIED, Wi-Fi logotip i Wi-Fi Direct™ su registrovani žigovi udruženja Wi-Fi Alliance. Uređaj koristi frekvenciju koja nije standardna u svim zemljama i namenjen je za korišćenje u svim evropskim zemljama. WLAN može da se koristi u Evropskoj Uniji bez ograničenja u zatvorenom prostoru, ali ne može da se koristi na otvorenom u Francuskoj.
- Svi ostali žigovi i autorska prava su vlasništvo odgovarajućih vlasnika.

CE 0168 

Sklapanje

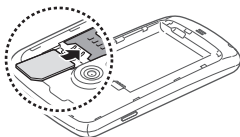
Postavljanje SIM ili USIM kartice i baterije

1. Ako je uređaj uključen, pritisnite i držite taster za uključivanje i izaberite **Искључи** → **Потврди** da biste ga isključili.
2. Skinite zadnji poklopac.

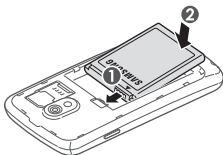


Prilikom uklanjanja poklopca sa zadnje strane pazite da ne oštetite nokte.

3. Ubacite SIM ili USIM karticu tako da kontakti zlatne boje budu okrenute nadole.

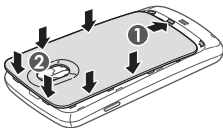


4. Stavite bateriju.



Unutar baterije se nalazi ugrađena NFC antena. Baterijom rukujte pažljivo kako bi se izbeglo oštećenje NFC antene.

5. Vratite zadnji poklopac.



Punjenje baterije

Pre prve upotrebe uređaja, morate da napunite bateriju.

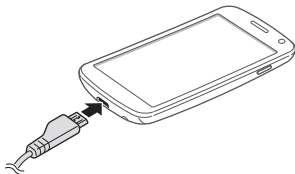


Koristite samo punjače i kablove koje je odobrila kompanija Samsung. Neodobreni punjači i kablovi mogu da izazovu eksploziju baterija ili da oštete uređaj.



Ako je baterija potpuno ispražnjena, nije moguće uključiti uređaj, čak i kada je punjač priključen. Pustite da se ispražnjena baterija napuni nekoliko minuta pre nego što pokušate da uključite uređaj.

1. Uključite manji kraj putnog ispravljača u višefunkcionalnu utičnicu.



Neppravilno povezivanje putnog ispravljača može da prouzrokuje ozbiljnu štetu na uređaju. Šteta nastala usled nepravilnog korišćenja nije pokrivena garancijom.

2. Uključite veći kraj putnog ispravljača u utičnicu za struju.



Dok se uređaj puni, može doći do nefunkcionisanja osetljivosti ekrana na dodir usled nestabilnog napajanja strujom. Ukoliko se ovo dogodi, izvadite putni ispravljač iz uređaja.

3. Kada je baterija potpuno napunjena, otključite putni ispravljač sa uređaja, a zatim iz električne utičnice.



Nemojte da uklanjate bateriju pre nego što uklonite putni ispravljač. Takav postupak može prouzrokovati oštećenje uređaja.



Da biste sačuvali energiju, isključite putni ispravljač kada ga ne koristite. Putni ispravljač nema prekidač za isključivanje, tako da ga morate izvaditi iz utičnice da biste prekinuli napajanje električnom energijom. Putni ispravljač treba da ostane u blizini utičnice kada se koristi.

Prvi koraci

Uključivanje i isključivanje uređaja

Da biste uključili uređaj, pritisnite i držite taster za uključivanje. Ako uređaj uključujete po prvi put, konfigurirate ga prema uputstvima datim na ekranu.

Da isključite uređaj, pritisnite i držite taster za uključivanje i izaberite **Искључи** → **Потврди**.



- Pratite sva važeća upozorenja i uputstva zvaničnog osoblja kada se nalazite na mestima na kojima je zabranjena upotreba bežičnih uređaja, kao što su avioni i bolnice.
- Da biste na uređaju koristili samo usluge van mreže, pređite na režim letenja.

Upoznavanje sa uređajem





1. Aktivno samo kada koristite funkciju zvučnika ili snimate video.
2. Ne dodirujte površinu unutrašnje antene i ne pokrivajte ovo područje rukama ili drugim predmetima dok koristite GPS funkciju.

Bezbednosne mere predostrožnosti

Da ne biste povredili sebe ili druge, odnosno oštetili uređaj, temeljno pročitajte dolenađene informacije pre korišćenja uređaja.

Upozorenje: Sprečavanje strujnog udara, požara i eksplozije

Nemojte koristiti oštećene kablove za napajanje, utikače, niti neučvršćene električne utičnice

Kabl za napajanje ne smete dodirivati vlažnim rukama, niti ga vući prilikom isključivanja punjača

Ne smete savijati niti oštetiti kabl za napajanje

Uređaj ne smete koristiti tokom punjenja niti ga dodirivati vlažnim rukama

Ne izlažite bateriju kratkom spoju

Ne smete ispustiti ni udariti punjač niti bateriju

Nemojte puniti bateriju pomoću punjača koje nije odobrio proizvođač

Ne koristite uređaj tokom grmljavine

Možete pokvariti uređaj i podležete većem riziku električnog udara.

Nemojte koristiti oštećene ili procurele litijum-jonske baterije

Više informacija o bezbednom odlaganju litijum-jonskih baterija zatražite od najbližeg ovlašćenog servisnog centra.

Budite oprezni prilikom rukovanja sa baterijama i punjačima, kao i prilikom njihovog odlaganja

- Koristite samo baterije i punjače koje je odobrio Samsung i koji su namenjeni za vaš uređaj. Neodgovarajuće baterije i punjači mogu da dovedu do ozbiljnih povreda i oštećenja uređaja.

- Ni u kom slučaju nemojte bacati baterije niti uređaje u vatru. Prilikom odlaganja iskorišćenih baterija ili uređaja postupajte u skladu sa svim lokalnim propisima.
- Ni u kom slučaju nemojte da stavljate baterije niti uređaje na ili u grejne uređaje, kao što su mikrotalasne rerne, peći i radijatori. Ako se pregreju, baterije mogu da eksplodiraju.
- Ni pod kojim uslovima nemojte lomiti niti bušiti bateriju. Vodite računa da ne izlažete bateriju visokom spoljnom pritisku, jer to može da dovede do unutrašnjeg kratkog spoja i pregrevanja.

Zaštitite uređaj, baterije i punjače od oštećenja

- Nemojte izlagati uređaj niti baterije izrazito niskim ili visokim temperaturama.
- Ekstremne temperature mogu da izazovu deformacije na uređaju i da umanje kapacitet punjenja, kao i trajanje uređaja i baterija.
- Sprečite kontakt baterija sa metalnim predmetima, budući da to može da proizvede vezu između + i - pola baterije i dovede do njenog privremenog ili trajnog oštećenja.
- Ni u kom slučaju nemojte koristiti oštećeni punjač niti bateriju.

Upozorenje: Strogo se pridržavajte bezbednosnih upozorenja i propisa prilikom korišćenja uređaja na zabranjenim mestima

Isključite uređaj na mestima na kojima to propisi zahtevaju

Ponašajte se u skladu sa svim propisima kojima se ograničava korišćenje mobilnog uređaja u određenoj oblasti.

Nemojte koristiti uređaj u blizini drugih elektronskih uređaja

Većina elektronskih uređaja koristi signale radio-frekvencije. Vaš uređaj može da izazove smetnje u radu drugih elektronskih uređaja.

Nemojte koristiti svoj uređaj u blizini pejsmejкера

- Vodite računa da ne koristite uređaj u krugu od 15 cm od pejsmejкера ukoliko je to moguće, pošto on može da ometa njegov rad.
- Ukoliko morate da ga koristite, držite ga na udaljenosti od najmanje 15 cm.
- Da biste rizik od nastanka smetnji u radu pejsmejкера sveli na minimum, koristite uređaj na strani tela suprotno od pejsmejкера.

Nemojte koristiti uređaj u bolnicama niti u blizini medicinske opreme čiji rad radio-frekvencija može da ometa

Ukoliko vi lično koristite neku medicinsku opremu, kontaktirajte proizvođača te opreme kako biste se uverili da radio-frekvencija ne ometa njen rad.

Ukoliko koristite slušni aparat, kontaktirajte njegovog proizvođača i zatražite informacije o eventualnim smetnjama koje prouzrokuju radio signali

Radio-frekvencija vašeg uređaja može da ometa rad pojedinih slušnih aparata. Kontaktirajte proizvođača kako ne biste ugrozili bezbednost svog slušnog aparata.

Isključite uređaj u potencijalno eksplozivnim okruženjima

- U potencijalno eksplozivnim okruženjima nemojte uklanjati bateriju, nego isključite uređaj.
- Osim toga, u takvim okolnostima se strogo pridržavajte propisa, uputstava i znakova.
- Nemojte da koristite uređaj na mestima za točenje goriva (benzinskim pumpama), odnosno u blizini goriva ili hemikalija, i u područjima miniranja.
- Nemojte da skladištite niti nosite zapaljive tečnosti, gasove, kao ni eksplozivne materijale zajedno sa uređajem, njegovim delovima ili priključcima.

Isključite uređaj kada ste u avionu

Zakonom je zabranjeno korišćenje ovog uređaja u avionu. Vaš uređaj može da izazove smetnje u radu elektronskih aparata za navigaciju u avionu.

Radio-frekvencija vašeg uređaja može da onemogući pravilan rad elektronskih uređaja u vozilu

Radio-frekvencija vašeg uređaja može da onemogući pravilan rad elektronskih uređaja u automobilu. Ukoliko želite da dobijete više informacija, kontaktirajte proizvođača uređaja.

Strogo se pridržavajte bezbednosnih upozorenja i propisa koji se odnose na korišćenje mobilnih uređaja tokom vožnje

Prilikom vožnje na prvom mestu treba da vam bude bezbedno upravljanje vozilom. Nikada nemojte koristiti mobilni uređaj dok vozite ukoliko je to zabranjeno zakonom. Zbog sopstvene bezbednosti i bezbednosti drugih ljudi, razmišljajte trezveno i imajte u vidu sledeće savete:

- Koristite hendsfri uređaj.

- Upoznajte se sa uređajem i njegovim funkcijama koje služe da olakšaju rad, kao što su brzo i ponovno biranje. Ove funkcije vam omogućavaju da uštedite vreme potrebno za upućivanje i prijem poziva preko mobilnog uređaja.
- Držite uređaj nadohvat ruke. Postavite bežični uređaj tako da možete da mu pristupite ne odvratajući oči sa puta. Ukoliko u nezgodnom trenutku primite poziv, pustite da se uključi govorna pošta.
- Obavestite osobu sa kojom razgovarate da vozite. Obustavite pozive u okolnostima otežanog saobraćaja ili nepovoljnih vremenskih uslova. Kiša, susnežica, sneg, led i gužve u saobraćaju mogu da predstavljaju opasnost.
- Nemojte ništa zapisivati niti pretraživati brojeve telefona. Sastavljanje liste obaveza ili letimični pregled adresara odvratiće vam pažnju sa bezbedne vožnje koja ima prioritet.
- Pažljivo birajte brojeve i procenite uslove saobraćaja. Uspostavljajte pozive dok niste u pokretu ili pre uključjenja u saobraćaj. Nastojte da obavljate razgovore kada ste parkirani. Ukoliko morate da uputite neki poziv, birajte samo nekoliko brojeva, pogledajte put ispred sebe i u retrovizorima, a potom nastavite.
- Nemojte se upuštati u stresne niti emotivne razgovore, jer vam oni mogu odvratiti pažnju. Saopštite osobama sa kojima pričate da vozite i prekinite razgovore koji mogu da vam odvrte pažnju sa puta.
- Upotrebite uređaj da biste pozvali pomoć. Pozovite lokalni broj za hitne slučajeve ukoliko dođe do požara, saobraćajne nesreće ili se javi potreba za hitnom medicinskom pomoći.
- Upotrebite svoj uređaj da biste pomogli drugima u hitnim slučajevima. Ukoliko ste svedok automobilske nesreće, zločina ili ozbiljnog hitnog slučaja kada je nečiji život u opasnosti, pozovite lokalni broj za hitne slučajeve.
- Po potrebi pozovite broj za pomoć na putevima ili poseban broj za pomoć u slučajevima koji nisu hitni. Ukoliko vidite pokvareno vozilo koje ne predstavlja ozbiljnu opasnost, slomljen saobraćajni znak, manju saobraćajnu nezgodu u kojoj nema povređenih ili vozilo za koje znate da je ukradeno, pozovite broj za pomoć na putevima ili neki drugi poseban broj za slučajeve koji nisu hitni.

Ispravno održavanje i korišćenje mobilnog uređaja

Nemojte kvasiti uređaj

- Vлага i sve vrste tečnosti mogu da oštete delove uređaja ili strujna kola.
- Ne uključujte uređaj ako je vlažan. Ako je vaš uređaj već uključen, isključite ga i odmah izvadite bateriju (ako se uređaj ne isključuje ili ne možete da izvadite bateriju, ostavite ga kao što jeste). Zatim, osušite uređaj peškirom i odnesite ga u servisni centar.

- Tečnost će promeniti boju nalepnice koja ukazuje na oštećenje unutrašnjosti uređaja usled dodira sa vodom. U slučaju oštećenja prouzrokovanih vodom može da dođe do prestanka važenja garancije koju ste dobili od proizvođača.

Nemojte koristiti, odnosno čuvati uređaj na prašnjavim niti prljavim mestima

Prašina može da prouzrokuje kvar na uređaju.

Nemojte ostavljati uređaj na kosim površinama

Usled pada može doći do oštećenja uređaja.

Nemojte držati uređaj na mestima sa visokom ili niskom temperaturom. Koristite uređaj na temperaturi u rasponu od -20° C do 50° C

- Uređaj može da eksplodira ako ga ostavite u zatvorenom vozilu, pošto temperatura u njemu može da dostigne 80° C.
- Nemojte izlagati uređaj direktnoj sunčevoj svetlosti u dužem vremenskom periodu (npr. na komandnoj tabli automobila).
- Čuvajte bateriju na temperaturi u rasponu od 0° C do 40° C.

Nemojte čuvati uređaj zajedno sa metalnim predmetima poput novčića, ključeva ili ogrlica

- Uređaj se može deformisati ili pokvariti.
- Ako polovi baterije dođu u kontakt sa metalnim predmetima, može doći do požara.

Nemojte čuvati uređaj u blizini magnetnih polja

- Usled izlaganja magnetnim poljima uređaj se može pokvariti, a baterija može da se isprazni.
- Magnetna polja mogu oštetiti kartice sa magnetnim trakama, uključujući kreditne kartice, kartice za telefone, bankovne knjižice i avionske propusnice.
- Nemojte koristiti torbe niti pribor sa magnetnim zatvaračima i sprečite duži kontakt uređaja sa magnetnim poljima.

Nemojte čuvati uređaj u blizini grejnih tela, mikrotalasnih retni, vrelog pribora za kuvanje niti boca pod visokim pritiskom, odnosno u njima

- Može se desiti da baterija procuri.
- Uređaj se može pregrijati, te može doći do požara.

Nemojte ispuštati uređaj niti ga udarati

- Ekran uređaja se može oštetiti.
- Ukoliko savijete ili deformišete uređaj, možete ga oštetiti ili pokvariti neke njegove delove.

Ne koristite uređaj ili aplikacije neko vreme ako se uređaj pregrejava

Produženo izlaganje kože pregrejanom uređaju može uzrokovati simptome opekotina na nižim temperaturama, kao što su crvene tačke i pigmentacija.

Ako vaš uređaj ima blic na kameri ili svetlo, ne koristite blic blizu očiju ljudi i kućnih ljubimaca

Upotreba blica suviše blizu očiju može prouzrokovati privremeni gubitak vida ili oštećenje očiju.

Budite oprezni pri izlaganju treperavim svetlima

- Dok koristite uređaj, ostavite svetlo u sobi i ne držite ekran suviše blizu očiju.
- Kada ste, tokom gledanja video zapisa ili igranja igara u flešu u dužem periodu, izloženi treperavim svetlima može doći do napada ili nesvestica. Ako osetite nelagodnost, odmah prestanite sa korišćenjem uređaja.

Smanjite rizik od povreda usled ponovljenih kretnji

Kada neprestano ponavljate aktivnosti, kao što su pritiskanje tastera, crtanje znakova prstima na ekranu osetljivom na dodir, ili igranje igara, ponekad možete da osetiti nelagodnost u rukama, vratu, ramenima ili drugim delovima tela. Kada uređaj koristite u dužem periodu, uređaj ne stežite, lagano pritiskajte tastere i često pravite pauze. Ako i dalje osećate nelagodnost za vreme ili nakon korišćenja, prestanite da koristite uređaj i obratite se lekaru.

Omogućite maksimalno trajanje baterije i punjača

- Nemojte puniti bateriju duže od nedelju dana, budući da prekomerno punjenje može da skрати njen životni vek.
- Ako se ne koriste, baterije će se isprazniti tako da se pre upotrebe moraju ponovo napuniti.
- Iskopčajte punjače iz napajanja kada ih ne koristite.
- Koristite baterije samo u svrhe za koje su namenjene.

Koristite baterije, punjače, dodatni pribor i dopune koje odobrava proizvođač

- Korišćenje generičkih baterija ili punjača može da skрати životni vek uređaja i prouzrokuje kvar na njemu.
- Kompanija Samsung ne može da snosi odgovornost za bezbednost korisnika koji koriste dodatni pribor ili dopune koje kompanija Samsung ne odobrava.

Ne grizite uređaj i ne stavljajte ga u usta

- Time možete oštetiti uređaj ili prouzrokovati eksploziju.
- Ukoliko uređaj koriste deca, uverite se da to rade na ispravan način.

Tokom razgovora:

- Držite uređaj u uspravnom položaju, kao što biste držali običan telefon.
- Govorite direktno u mikrofona.
- Vodite računa da ne dodirujete unutrašnju antenu uređaja. To može umanjiti kvalitet poziva ili dovesti do prenosa veće količine talasa radio-frekvencije nego što je neophodno.

Zaštitite svoj sluh i uši kada koristite slušalice



- Prekomerna izloženost jakim zvucima može da prouzrokuje oštećenje sluha.
- Izloženost jakim zvucima prilikom vožnje može da vam odvрати pažnju i dovede do nesreće.
- Uvek smanjite jačinu zvuka pre nego što priključite slušalice u audio izvor i podesite minimalnu jačinu zvuka koja je potrebna da biste čuli razgovor ili muziku.
- U suvim okruženjima može doći do stvaranja statičkog elektriciteta u slušalicama. Izbegavajte da slušalice koristite u suvim okruženjima ili dodirnete metalni predmet da biste ispraznili statički elektricitet pre nego što povežete slušalice sa uređajem.

Budite oprezni prilikom korišćenja uređaja dok se šetate ili ste u pokretu

U svakom trenutku vodite računa o svom okruženju kako ne biste povredili sebe ni druge.

Nemojte nositi uređaj u zadnjim džepovima ili oko struka

Ako padnete, možete se povrediti ili oštetiti uređaj.

Nemojte rastavljati, menjati niti popravljati uređaj

- U slučaju bilo kakvih izmena može da dođe do prestanka važenja garancije koju ste dobili od proizvođača. Ukoliko vam zatreba servisiranje, odnesite uređaj u Samsungov servisni centar.
- Nemojte rastavljati niti probadati bateriju, jer to može prouzrokovati eksploziju ili požar.

Ne bojite niti stavljajte nalepnice na uređaj

Boja i nalepnice mogu da prepreče pokretne delove i onemoguće ispravan rad. Ako ste alergični na boje ili metalne delove proizvoda, mogu vam se pojaviti svrabež, ekcem ili otekline na koži. Kada se to dogodi, prestanite sa korišćenjem proizvoda i posavetujte se sa lekarom.

Prilikom čišćenja uređaja:

- Obrišite uređaj ili punjač ubrusom ili krpom.
- Očistite polove baterije pamučnom vatom ili ubrusom.
- Nemojte koristiti hemikalije niti deterdžente.

Nemojte koristiti uređaj ako je ekran napukao ili slomljen

Usled polomljenog stakla ili akrilnog materijala možete da povredite ruke i lice. Odnosite uređaj u Samsungov servisni centar na popravku.

Nemojte koristiti uređaj ni za šta drugo osim u svrhe za koje je namenjen

Kada koristite uređaj na javnim mestima, vodite računa da ne smetate drugim ljudima

Nemojte dopustiti deci da koriste uređaj

Vaš uređaj nije igračka. Nemojte dopustiti deci da se igraju sa njim, jer mogu da povrede i sebe i druge, kao i da oštete uređaj ili upute pozive koji će povećati vaše troškove.

Budite oprezni pri instaliranju mobilnih uređaja i opreme

- Proverite da li su mobilni uređaji i odgovarajuća oprema koji su instalirani u vašem vozilu bezbedno montirani.
- Vodite računa da ne postavite uređaj niti priključke u blizini oblasti za aktiviranje vazdušnog jastuka ili na njoj. Nepravilno instalirana bežična oprema može da dovede do ozbiljnih povreda prilikom brzog naduvavanja vazdušnih jastuka.

Dopustite samo ovlašćenom osoblju da servisira vaš uređaj

Ukoliko dopustite nekvalifikovanom osoblju da servisira vaš uređaj, može doći do oštećenja uređaja i prestanka važenja garancije koju ste dobili od proizvođača.

Pažljivo rukujte SIM karticama ili memorijskim karticama

- Nemojte uklanjati karticu dok uređaj prenosi informacije ili im pristupa, budući da to može da dovede do gubitka podataka i/ili oštećenja kartice ili uređaja.
- Zaštitite kartice od snažnih udaraca, statičkog elektriciteta i električnih smetnji prouzrokovanih drugim uređajima.
- Nemojte dodirivati kontakte ni polove zlatne boje prstima niti metalnim predmetima. Obrišite karticu mekom tkaninom ako se isprlja.

Omogućite pristup uslugama za hitne slučajeve

U nekim oblastima ili u određenim okolnostima upućivanje poziva za hitne slučajeve preko uređaja možda neće biti moguće. Pre putovanja u udaljene ili nerazvijene oblasti, osmislite alternativni metod kontaktiranja osoblja za hitne slučajeve.

Čuvajte svoje lične i važne podatke na sigurnom

- Dok koristite uređaj, obavezno pravite rezervnu kopiju važnih podataka. Samsung nije odgovoran za gubitak podataka.
- Prilikom odlaganja uređaja, napravite rezervnu kopiju svih podataka, a zatim resetujte uređaj da biste sprečili zloupotrebu vaših ličnih podataka.

Ne distribuirati autorskim pravima zaštićeni materijal

Nemojte distribuirati autorskim pravima zaštićeni materijal koji ste snimili drugima bez dozvole vlasnika sadržaja. Na taj način može doći do povrede zakona o autorskim pravima. Proizvođač ne preuzima odgovornost za bilo kakve pravne probleme uzrokovane nezakonitim korišćenjem zaštićenog materijala od strane korisnika.

Potvrda obaveštenja o stepenu specifične apsorpcije (SAR - Specific Absorption Rate)

Vaš uređaj je prilagođen standardima Evropske unije (EU) kojima se ograničava izloženost ljudi talasima radio-frekvencije (RF) koju emituje radijska i telekomunikaciona oprema. U skladu sa ovim standardima sprečava se prodaja mobilnih uređaja koji prekoračuju nivo maksimalne izloženosti (poznat pod nazivom „Stepen specifične apsorpcije“ ili SAR) od 2,0 W/kg.

Tokom testiranja, maksimalna zabeležena vrednost SAR-a iznosila je 0,303 W/kg. U svakodnevnoj upotrebi stvarni SAR je verovatno znatno niži, s obzirom na to da uređaj emituje samo RF talase neophodne za prenos signala do najbliže bazne stanice. Uređaj automatski emituje niže nivoe talasa kada je to moguće i time smanjuje vašu ukupnu izloženost RF zračenju.

Izjava o poštovanju standarda navedena na poledini ovog uputstva ilustruje usklađenost vašeg uređaja sa evropskom direktivom za radio i telekomunikacionu terminalnu opremu (R&TTE). Dodatne informacije o SAR-u i odgovarajućim standardima Evropske unije potražite na web sajtu kompanije Samsung.

Pravilno odlaganje ovog proizvoda

(Električna i elektronska oprema za odlaganje)



(Primenjuje se u Evropskoj uniji i ostalim evropskim zemljama koje imaju posebne sisteme za prikupljanje)

Ovo obeležje na proizvodu, dodaci ili dokumentacija označavaju to da proizvod i njegovi elektronski dodaci (npr. punjač, slušalice, USB kabl) ne bi smeli da se odlažu zajedno sa ostalim otpadom iz domaćinstva, kada im istekne vek trajanja. Da biste sprečili moguće ugrožavanje čovekove okoline ili ljudskog zdravlja

usled nekontrolisanog odlaganja, odvojite ove proizvode od ostalog otpada i odgovorno ga reciklirajte kako biste promovisali trajnu ponovnu upotrebu materijalnih resursa.

Kućni korisnici treba da se obrate prodavcu kod koga su kupili ovaj proizvod ili lokalnoj državnoj ustanovi kako bi se upoznali sa detaljima o mestu i načinu na koji mogu da izvrše recikliranje ovih proizvoda koje će biti bezbedno po čovekovu okolinu.

Poslovni korisnici treba da se obrate dobavljaču i provere uslove i odredbe ugovora o kupovini. Ovaj proizvod i njegovi elektronski dodaci prilikom odlaganja ne treba da se mešaju sa ostalim komercijalnim otpadom.

Ispravno odlaganje baterija za ovaj uređaj



(Važi za Evropsku Uniju i ostale evropske zemlje koje imaju poseban sistem za recikliranje baterija)

Ova oznaka na bateriji, priručniku ili na pakovanju znači da baterija u ovom proizvodu ne sme da se odloži sa ostalim otpadom iz domaćinstva, kada prestane da radi. Tamo gde postoje sledeće oznake hemijskih elemenata Hg, Cd ili Pb, to

označava da baterija sadrži živu, kadmijum ili olovo u količinama iznad nivoa dozvoljenog prema direktivi EC Directive 2006/66.

Ukoliko se baterije ne odlože na pravilan način, ove supstance mogu biti štetne po zdravlje ili po životnu okolinu.

Da biste zaštitili prirodna bogatstva i da biste promovisali ponovnu upotrebu recikliranog materijala, odvojite baterije od ostalog otpada i reciklirajte ih pomoću svog lokalnog sistema za reciklažu baterija.

Odricanje odgovornosti

Pojedini sadržaj i usluge dostupne preko ovog uređaja su vlasništvo nezavisnih proizvođača i zaštićeni su autorskim pravima, patentom, žigom i/ili drugim zakonima o intelektualnoj svojini. Takav sadržaj i usluge su namenjene isključivo za ličnu i nekomercijalnu upotrebu. Sadržaj ili usluge ne smete koristiti na način koji vlasnik sadržaja ili provajder usluge nisu odobrili. Bez ograničavanja na gorenavedeno, osim ako nije izričito dozvoljeno od strane važećeg vlasnika sadržaja ili provajdera usluge, nedozvoljeno je na bilo koji način i bilo kojim sredstvom menjanje, kopiranje, ponovno objavljivanje, slanje, objavljivanje, prenošenje, prevođenje, prodavanje, kreiranje proizvoda izvedenih iz ovog, korišćenje i distribucija svih sadržaja i usluga prikazanih u uređaju.

„SADRŽAJI I USLUGE NEZAVISNIH DOBAVLJAČA PRIKAZUJU SE „KAKVI JESU“. SAMSUNG NE DAJE GARANCIJE ZA TAKO PRUŽEN SADRŽAJ ILI USLUGE, BILO IZRIČITE ILI PODRAZUMEVANE, NI ZA KAKVU NAMENU. SAMSUNG SE IZRIČITO ODRIČE BILO KAKVE PODRAZUMEVANE GARANCIJE, UKLJUČUJUĆI IZMEĐU OSTALOG GARANCIJE U VEZI SA POGODNOŠĆU ZA PRODAJU ILI PODOBNOŠĆU ZA ODREĐENU NAMENU. SAMSUNG NE GARANTUJE TAČNOST, VAŽNOST, PRAVOVREMENOST, LEGALNOST NITI POTPUNOST BILO KOG SADRŽAJA ILI USLUGE DOSTUPNOG PUTEM OVOG UREĐAJA I NI POD KOJIM USLOVIMA, UKLJUČUJUĆI I NEMAR, SAMSUNG NEĆE BITI ODGOVORAN UGOVORNO ILI PREKRŠAJNO NI ZA KAKAV DIREKTNI, INDIREKTNI, SLUČAJNI, POSEBNI ILI POSLEDIČNI GUBITAK ILI ŠTETU, ADVOKATSKE NAKNADE, TROŠKOVE I BILO KAKAV DRUGI GUBITAK ILI ŠTETU NASTALE USLED POSTOJANJA BILO KOJIH OVDE DATIH INFORMACIJA ILI U VEZI SA NJIMA, NITI USLED KORIŠĆENJA BILO KOG SADRŽAJA ILI USLUGE OD STRANE VAS ILI TREĆE STRANE, ČAK NI AKO BUDETE UPOZORENI NA MOGUĆNOST NASTANKA TAKVE ŠTETE“.

Usluge nezavisnih dobavljača mogu biti isključene ili prekinute u bilo kom trenutku, a Samsung ne zastupa i ne garantuje dostupnost bilo kog sadržaja tokom bilo kog vremenskog perioda. Sadržaj i usluge prenose nezavisni dobavljači putem mreža i komunikacionih sredstava nad kojima Samsung nema nikakvu kontrolu. Ne ograničavajući opštost ovog odricanja odgovornosti, Samsung izričito odriče bilo kakvu odgovornost za bilo kakav prekid ili prekid bilo kog sadržaja ili usluge dostupnih putem ovog uređaja. Samsung nije odgovoran za korisničku podršku koja se odnosi na sadržaj i usluge. Sva pitanja ili zahteve koji se odnose na sadržaj ili usluge treba uputiti direktno provajderima tih sadržaja i usluga.



Izjava o poštovanju standarda (R&TTE)

Mi, **Samsung Electronics**
izjavljujemo da snosimo isključivu odgovornost da proizvod

GSM WCDMA Wi-Fi mobilni telefon : GT-I9250

na koji se ova izjava odnosi, a koji je u skladu sa sledećim standardima i/ili drugim normativnim dokumentima.

Bezbednost	EN 60950-1 : 2006 +A11:2009
SAR	EN 50360 : 2001 / AC 2006 EN 62209-1 : 2006 EN 62479 : 2010
EMC	EN 301 489-01 V1.8.1 (04-2008) EN 301 489-03 V1.4.1 (08-2002) EN 301 489-07 V1.3.1 (11-2005) EN 301 489-17 V2.1.1 (05-2009) EN 301 489-24 V1.5.1 (10-2010)
RADIO	EN 301 511 V9.0.2 (03-2003) EN 301 908-1 V4.2.1 (03-2010) EN 301 908-2 V4.2.1 (03-2010) EN 300 328 V1.7.1 (10-2006) EN 300 440-1 V1.6.1 (08-2010) EN 300 440-2 V1.4.1 (08-2010) EN 301 893 V1.5.1 (12-2008) EN 302 291-1 V1.1.1 (07-2005) EN 302 291-2 V1.1.1 (07-2005)

Ovim izjavljujemo da su svi neophodni radio testovi sprovedeni i da je gore navedeni proizvod u skladu sa svim zahtevima Direktive 1999/5/EC.

Procedura procene usklađenosti proizvoda sa standardima navedena u Članu 10, a detaljno izložena u Prilogu [IV] Direktive 1999/5/EC je praćena od strane sledećih obaveštenih tela:

BABT, Forsyth House,
Churchfield Road,
Walton-on-Thames,
Surrey, KT12 2TD, UK*
Identifikaciona oznaka: 0168



Tehnički dokument se čuva u:
Samsung Electronics QA Lab.

i biće dostupan na zahtev
(Predstavnik u EU)

Samsung Electronics Euro QA Lab.
Blackbushe Business Park, Saxony Way,
Yateley, Hampshire, GU46 6GG, UK*

2011.10.31

(mesto i datum izdavanja)

Joong-Hoon Choi / Menadžer laboratorije

(ime i potpis ovlašćene osobe)

* To nije adresa Samsungovog servisnog centra. Za adresu ili broj telefona Samsungovog servisnog centra, pogledajte garantni list ili se obratite maloprodajnom objektu u kome ste proizvod kupili.

Delovi ovog uputstva možda se neće odnositi na vaš uređaj što zavisi od instaliranog softvera ili vašeg provajdera.

**SAMSUNG
ELECTRONICS**

